

Manuale di accesso al corso

Finalità e struttura della griglia di valutazione economico-finanziaria dei brevetti

Introduzione

“Finalità e struttura della griglia di valutazione economico-finanziaria dei brevetti” è il titolo del nostro corso, che si propone di descrivere analiticamente, ad uso di persone già in qualche misura familiari con la materia, come è fatta e come funziona la griglia UIBM che consente di rilevare le caratteristiche dei brevetti per i quali viene fatta domanda di riconoscimento agli uffici competenti.

Di seguito un breve manuale per accedere alla piattaforma di formazione a distanza e al corso.

Accesso alla piattaforma tramite il sito istituzionale

Griglia di valutazione economica dei brevetti link:

<http://www.uibm.gov.it/index.php/brevetti/utilita-brevetti/griglia-di-valutazione-economica/259-proprietà-industriale/2006171-griglia-brevetti>

DIREZIONE GENERALE LOTTA ALLA CONTRAFFAZIONE
UFFICIO ITALIANO BREVETTI E MARCHI

Ricerca

Direzione Generale Codice PI Modulistica Call Center Sala Pubblico Linea Anticontraffazione Banche Dati Incentivi News Newsletter


Proprietà Industriale Marchi Brevetti Disegni e Modelli Lotta alla contraffazione

La Direzione Generale
Proprietà Industriale
Marchi
Brevetti

- > Cos'è un brevetto
- > Perché brevettare
- > Brevettare in Italia
- > La vita di un brevetto
- > Brevettare all'estero
- > Incentivi alle imprese
- > Utilità
- > Servizi
- > Banche dati
- > Valutazione economica
- > Documenti e Moduli
- > Classificazioni internazionali
- > Normativa e giurisprudenza
- > Link Utili
- > Archivio articoli
- > Media e comunicazione

Disegni e Modelli
Lotta alla contraffazione
Le banche dati
La modulistica
Normativa e giurisprudenza
Tecnologie anti-contraffazione

Griglia Brevetti



La griglia brevetti è formata da un set di 86 indicatori che servono a creare una relazione brevetto-business-tecnologia-mercato. La sua applicazione porta a far emergere l'innovazione a livello di impresa produttiva e pone, a livello del sistema finanziario, dei criteri di riferimento per strutturare strumenti finanziari in grado di seguire le trasformazioni del sistema economico pur rimanendo ancorata a una sana gestione prudentziale.

Da oggi è possibile nuovamente accedere al corso on-line per la formazione a distanza sulla griglia di valutazione economico finanziaria dei brevetti.

Il corso è aperto a tutti ed è gratuito e ha l'obiettivo di approfondire la comprensione della griglia di valutazione economico finanziaria dei brevetti come strumento di analisi e valutazione dell'innovazione ad essi collegata e di facilitarne l'utilizzazione pratica, puntando a migliorare le capacità di sfruttamento e la gestione complessiva dello strumento. È articolato in 11 unità didattiche con singoli test di autovalutazione e 56 learning object e prevede un test finale al quale è collegato un certificato di ultimazione della procedura informatica.

Un tutorial spiega le modalità per accedere e seguire il corso.

Accedi al corso on line <https://elearning.uibm.gov.it/>

ALLEGATI

- La valutazione economico-finanziaria dei brevetti
- La piattaforma di analisi e la griglia di valutazione dei brevetti – Manuale di utilizzo e implementazione
- Materiali, dati e informazioni per l'applicazione della griglia
- Il caso CRUI
- Il caso ABI
- Dispensa sui moduli di formazione
- Slide di presentazione del corso pilota
- Centri di competenza

La piattaforma di e-learning

- Appare la piattaforma di formazione a distanza

The screenshot shows the 'e-learning UIBM' interface. At the top, there is a dark blue header with the logo of the Ministero dello Sviluppo Economico and the text 'MINISTERO DELLO SVILUPPO ECONOMICO'. Below this, the main content area is divided into several sections:

- Navigation (Navigazione):** Includes links for Home, News del sito, and Corsi.
- News del sito:** Contains two news items:
 - Accesso ai corsi:** A notice dated 3 November 2011, 09:34, stating that users need Flash Player to access online courses and providing a link to download it.
 - Benvenuti:** A welcome message dated 3 November 2011, 09:32, introducing the course on the 'Finalità e struttura della griglia di valutazione economico-finanziaria dei brevetti'.
- Login:** A sidebar on the right with fields for Username and Password, a 'Remember username' checkbox, and a 'Login' button. It also includes links for 'Crea un account' and 'Hai dimenticato la password?'.
- Footer:** Contains the logo of the Ministero dello Sviluppo Economico, copyright information for the Ufficio Italiano Brevetti e Marchi, and the Moodle logo.

Primo accesso

- Fornire le proprie credenziali alla piattaforma per poter essere riconosciuto come utente: fare clic sull'indicazione crea un account



Prima identificazione

- Compilare tutti i campi indicati, soprattutto quelli con etichetta rossa che sono obbligatori. Una volta terminato premere sul bottone crea nuovo account.

Scegli username e password

Username*

La password deve essere lunga almeno 8 caratteri, contenere almeno 1 numero(i), contenere almeno 1 lettera(e) non alfanumerica(e), contenere almeno 1 lettera(e) maiuscola(e), contenere almeno 1 carattere(i) non alfanumerico(i)

Password* Mostra

Inserisci li tuoi dati

Indirizzo email*

Indirizzo email (ripeti)*

Nome*

Cognome*

Sesso*

Comune di nascita

Data di nascita*

Nazione*

Altri campi

Codice Fiscale*

Telefono*

Consenti trattamento della privacy ai fini del Dgls 196/03*

Consento l'assessorato tratti i dati per invio di informazioni*

* = compilazione obbligatoria

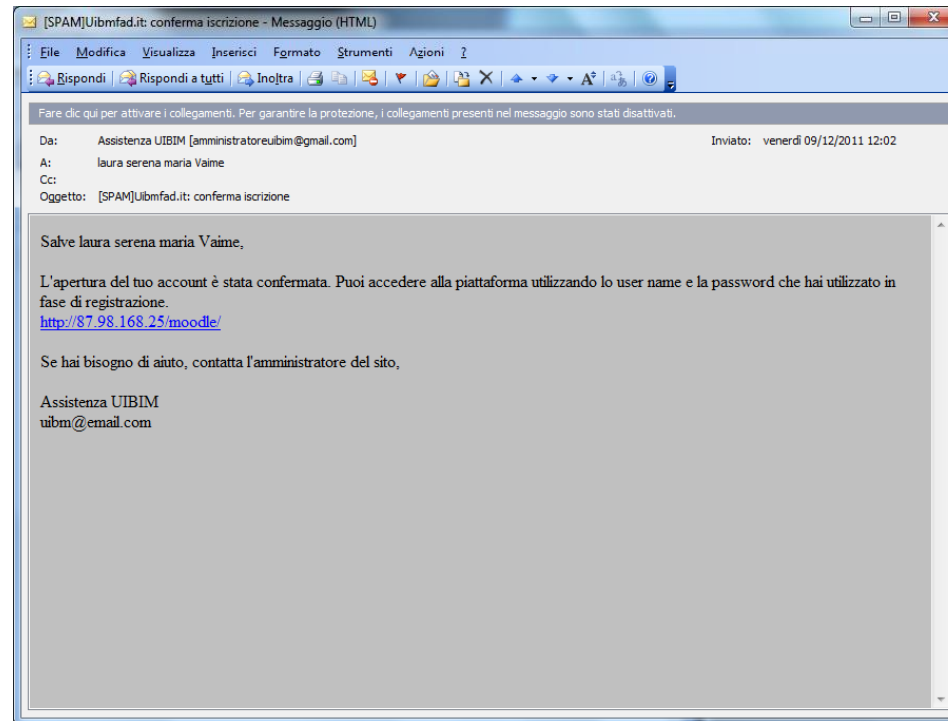
Creazione account

- Una volta inseriti i dati anagrafici, appare la indicazione seguente e viene inviata una mail di conferma



Mail di conferma

- A questo punto è necessario aspettare l'abilitazione dell'Amministrazione
- Non appena sarà apposta l'autorizzazione riceveremo una mail di conferma



Accedere alla piattaforma e all'elenco dei corsi

- Una volta identificati alla piattaforma, appare la maschera con in posizione centrale la scelta del corso o dei materiali a disposizione. Fare clic sul corso desiderato



Accedere ad un corso

- Una volta entrati nella videata del corso appaiono i moduli che lo compongono. Fare clic sul modulo desiderato

The screenshot shows a web interface for a course. On the left, there is a sidebar with a search bar and a list of course documents. The main area displays a list of modules, each with a folder icon, a title, a duration, and a 'TEST' checkbox. The first module, 'Introduzione al corso - 20 min.', is highlighted with a red box and a large number '1'. A red line also highlights the 'TEST' checkbox for this module. On the right, there is a sidebar with 'Valutazioni' and 'Profilo' links.

Numero	Modulo	Durata	TEST
1	Introduzione al corso	20 min.	<input checked="" type="checkbox"/>
2	Il modello di valutazione dei brevetti	40 min	<input checked="" type="checkbox"/>
3	Orientamenti per la valorizzazione dei brevetti	30 min	<input checked="" type="checkbox"/>
4	Dati e informazioni per l'applicazione della griglia	20 min	<input checked="" type="checkbox"/>
5	Due casi di studio	25 min	<input type="checkbox"/>
6	Studio del modulo 1, Brevetto	110 min	<input type="checkbox"/>

Apertura del modulo

- Fare clic sul primo modulo


Finalità e struttura della griglia di valutazione economico-finanziaria dei brevetti

- ☐ 1. Introduzione al corso
 - ☐ 1. Importanza della valutazione del brevetto
 - ☐ 2. Dall'innovazione al brevetto

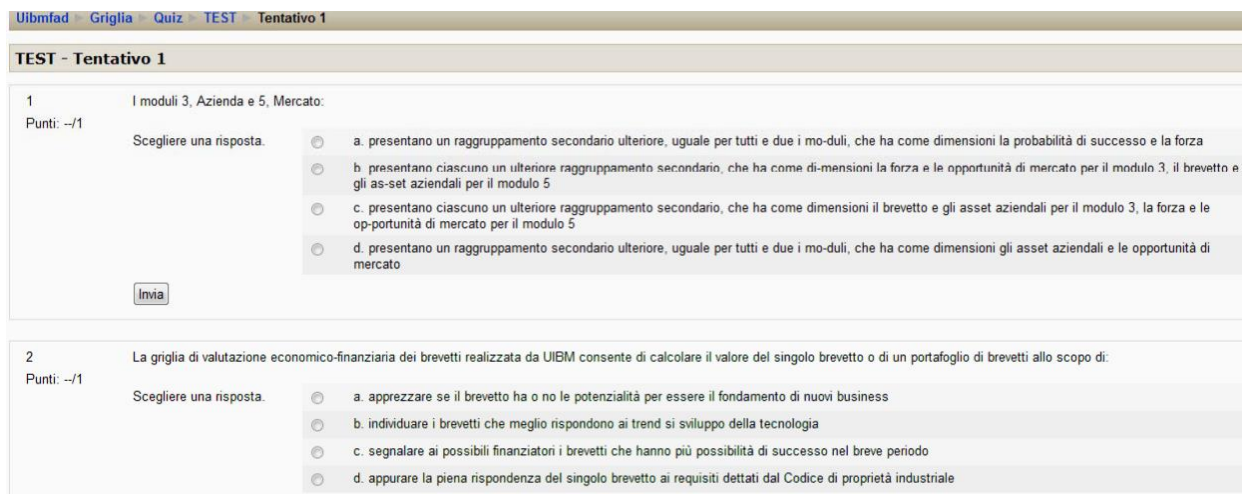
- Appare la maschera che presenta a sinistra il menu, a destra il modulo flash con il contenuto audio e video. Ascoltare il modulo fino alla fine.

The screenshot shows a web interface for a course. At the top, there is a breadcrumb trail: "Uibmfad > Griglia > SCORM/AICC > Introduzione al corso - 20 min.". Below this, there is a "Precedente" button. The main content area is split into two columns. The left column contains the same menu structure as shown in the text above, with "2. Dall'innovazione al brevetto" highlighted in blue. The right column displays a video player interface. The video title is "2 Dall'innovazione al brevetto". The video content includes the text: "la letteratura sulla problematica brevettuale è sterminata e specialistica", followed by two bullet points: "• ne daremo un inquadramento sommario, chiarendo alcuni termini in uso nel settore" and "• il corso consiste in un approccio culturale che metta in grado di seguire il brevetto dal laboratorio al mercato...". Below this, it says "un piccolo alfabeto del linguaggio brevettuale". The video player has a decorative background with a stylized book and a glowing red shape.

Test di autovalutazione

- Alla fine delle lezioni di un modulo è possibile accedere ad un test di autovalutazione. Fare clic su 

- Poi fare clic sul bottone 
- Rispondere a ciascuna domanda e premere il bottone invia per verificare se la risposta è corretta



UIBMfad - Griglia - Quiz - TEST - Tentativo 1

TEST - Tentativo 1

1 I moduli 3, Azienda e 5, Mercato:
Punti: --/1

Scegliere una risposta.

- a. presentano un raggruppamento secondario ulteriore, uguale per tutti e due i moduli, che ha come dimensioni la probabilità di successo e la forza
- b. presentano ciascuno un ulteriore raggruppamento secondario, che ha come dimensioni la forza e le opportunità di mercato per il modulo 3, il brevetto e gli asset aziendali per il modulo 5
- c. presentano ciascuno un ulteriore raggruppamento secondario, che ha come dimensioni il brevetto e gli asset aziendali per il modulo 3, la forza e le opportunità di mercato per il modulo 5
- d. presentano un raggruppamento secondario ulteriore, uguale per tutti e due i moduli, che ha come dimensioni gli asset aziendali e le opportunità di mercato

Invia

2 La griglia di valutazione economico-finanziaria dei brevetti realizzata da UIBM consente di calcolare il valore del singolo brevetto o di un portafoglio di brevetti allo scopo di:
Punti: --/1

Scegliere una risposta.

- a. apprezzare se il brevetto ha o no le potenzialità per essere il fondamento di nuovi business
- b. individuare i brevetti che meglio rispondono ai trend di sviluppo della tecnologia
- c. segnalare ai possibili finanziatori i brevetti che hanno più possibilità di successo nel breve periodo
- d. appurare la piena rispondenza del singolo brevetto ai requisiti dettati dal Codice di proprietà industriale

Risultato dei test

- Il risultato della risposta, verrà visualizzato in rosso se sbagliato e in verde se corretto. E' possibile rispondere più volte alla domanda, interrompere e riprendere il test.

1 I moduli 3, Azienda e 5, Mercato:
Punti: 0/1

Scegliere una risposta.

- a. presentano un raggruppamento secondario ulteriore, uguale per tutti e due i moduli, che ha come dimensioni la probabilità di successo e la forza
- b. presentano ciascuno un ulteriore raggruppamento secondario, che ha come dimensioni la forza e le opportunità di mercato per il modulo 3, il brevetto e gli asset aziendali per il modulo 5 **X**
- c. presentano ciascuno un ulteriore raggruppamento secondario, che ha come dimensioni il brevetto e gli asset aziendali per il modulo 3, la forza e le opportunità di mercato per il modulo 5
- d. presentano un raggruppamento secondario ulteriore, uguale per tutti e due i moduli, che ha come dimensioni gli asset aziendali e le opportunità di mercato

Sbagliato
Valutazione di questo invio: 0/1. Questo invio ha ricevuto una penalità di 0.1.

2 La griglia di valutazione economico-finanziaria dei brevetti realizzata da UIBM consente di calcolare il valore del singolo brevetto o di un portafoglio di brevetti allo scopo di:
Punti: 1/1

Scegliere una risposta.

- a. apprezzare se il brevetto ha o no le potenzialità per essere il fondamento di nuovi business **✓**
- b. individuare i brevetti che meglio rispondono ai trend di sviluppo della tecnologia
- c. segnalare ai possibili finanziatori i brevetti che hanno più possibilità di successo nel breve periodo
- d. appurare la piena rispondenza del singolo brevetto ai requisiti dettati dal Codice di proprietà industriale

Giusto
Valutazione di questo invio: 1/1.

Valutazione

- Il sistema permette di verificare il proprio lavoro e lo stato di avanzamento del corso. Dalla videata principale del corso fare clic su valutazioni



Elemento di valutazione	Valutazione	Percentuale	Feedback
Finalità e struttura della griglia di valutazione economico-finanziaria dei brevetti			
Introduzione al corso - 20 min.	-	-	
Il modello di valutazione dei brevetti - 40 min	-	-	
Orientamenti per la valorizzazione dei brevetti - 35 min	-	-	
Dati e informazioni per l'applicazione della griglia - 20 min	-	-	
Due casi di studio - 25 min	-	-	
Studio del modulo 1, Brevetto - 110 min	-	-	
Studio del modulo 2, Tecnologia - 75 min	-	-	
Studio del modulo 3, Aspetti interni - 38 min	-	-	
Studio del modulo 4, Accesso al mercato - 65 min.	-	-	
Studio del modulo 5, Aspetti esterni - 50 min	-	-	
Rappresentazione dei risultati - 40 min	-	-	
<input checked="" type="checkbox"/> TEST	-	-	
<input checked="" type="checkbox"/> TEST	-	-	
<input checked="" type="checkbox"/> TEST	-	-	
<input checked="" type="checkbox"/> TEST	-	-	
<input checked="" type="checkbox"/> TEST	-	-	
<input checked="" type="checkbox"/> TEST	-	-	
<input checked="" type="checkbox"/> TEST	-	-	
<input checked="" type="checkbox"/> TEST	-	-	
<input checked="" type="checkbox"/> TEST	-	-	
<input checked="" type="checkbox"/> TEST	-	-	
<input checked="" type="checkbox"/> TEST DI FINE CORSO	-	-	
\bar{x} Totale corso	-	-	

Profilo personale

- Dal pannello di amministrazione è possibile accedere al proprio profilo. In quest'area è possibile modificare i propri dati anagrafici, leggere gli interventi creati nel forum o nel blog, leggere il report della propria attività.

laura vaime utente

[Profilo](#) [Modifica](#) [Interventi nei Forum](#) [Blog](#) [Report delle attività](#)



Nazione: Italia
Città /Località: Roma
Indirizzo email: laura.vaime@htlab.it
Corsi: Finalità e struttura della griglia di valutazione economico-finanziaria dei brevetti, [Documenti condivisi Griglia di Valutazione](#)
Primo accesso: venerdì, 18 novembre 2011, 16:17 (1 ora 30 min.)
Ultimo accesso: venerdì, 18 novembre 2011, 17:47 (26 secondi)
Ruoli: Student

[Cambia password](#) [Messaggi](#)